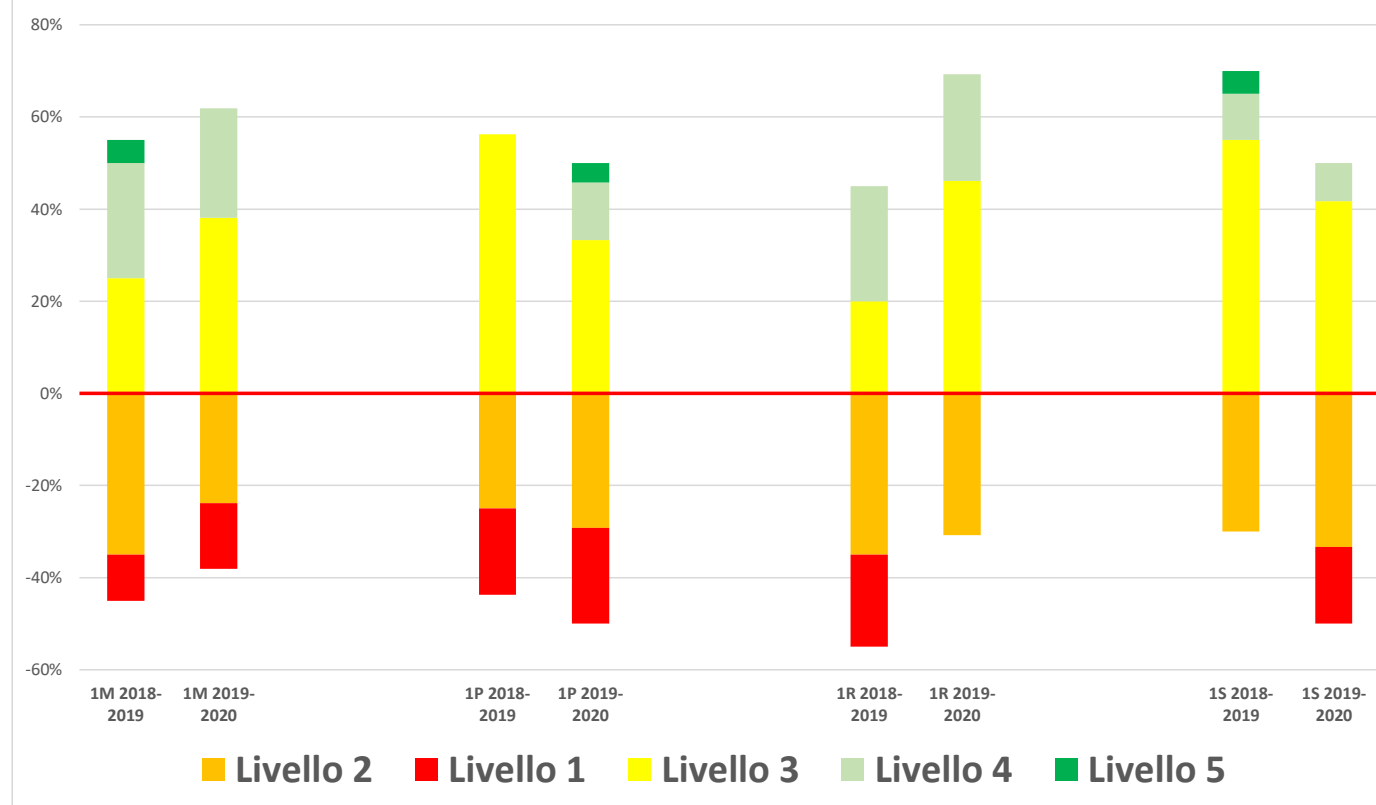


Confronto dati prime Professionale - Italiano

Indirizzo	Classe	Livello 1	Livello 2	Livello 3	Livello 4	Livello 5	Background familiare mediano degli studenti
MANUTENZIONE E ASSISTENZA TECNICA (NUOVO)	1M 2018-2019	-10	-35	25	25	5	medio-basso
	1M 2019-2020	-14,3	-23,8	38,1	23,8	0	basso
MANUTENZIONE E ASSISTENZA TECNICA (NUOVO)	1P 2018-2019	-18,8	-25	56,3	0	0	basso
	1P 2019-2020	-20,8	-29,2	33,3	12,5	4,2	basso
SERVIZI PER LA SANITÀ E L'ASSISTENZA SOCIALE	1R 2018-2019	-20	-35	20	25	0	basso
	1R 2019-2020	0	-30,8	46,2	23,1	0	medio-basso
SERVIZI PER LA SANITÀ E L'ASSISTENZA SOCIALE	1S 2018-2019	0	-30	55	10	5	basso
	1S 2019-2020	-16,7	-33,3	41,7	8,3	0	basso

Confronto dati prime Professionale - Italiano

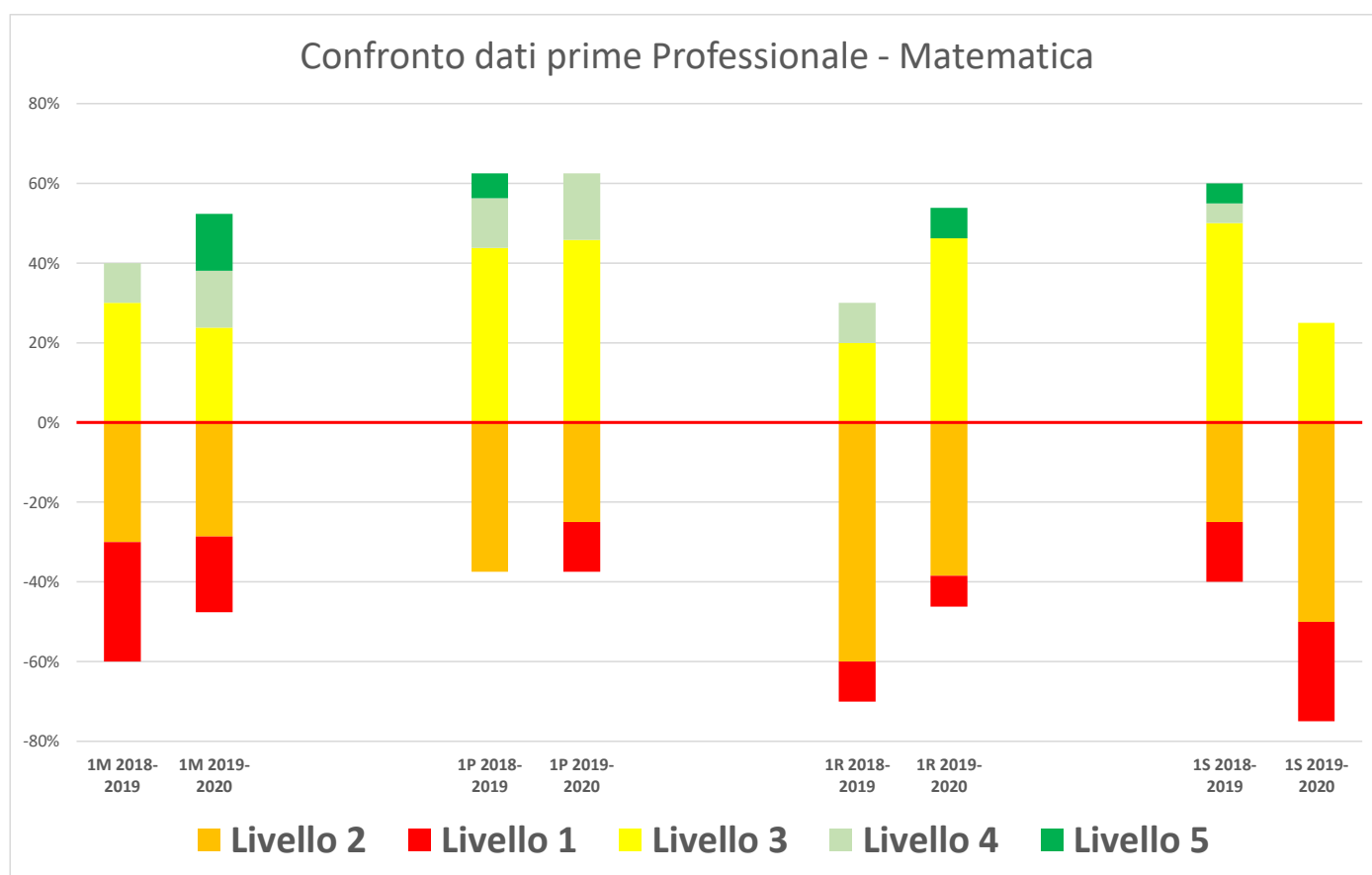


Il livello in italiano di 1M e 1R è migliorato; quello di 1P e 1s è peggiorato

Confronto dati prime Professionale - Matematica

Indirizzo	Classe	Livello 1	Livello 2	Livello 3	Livello 4	Livello 5	Background familiare mediano degli studenti
MANUTENZIONE E ASSISTENZA TECNICA (NUOVO)	1M 2018-2019	-30	-30	30	10	0	medio-basso
	1M 2019-2020	-19,1	-28,6	23,8	14,3	14,3	basso
MANUTENZIONE E ASSISTENZA TECNICA (NUOVO)	1P 2018-2019	0	-37,5	43,8	12,5	6,3	basso
	1P 2019-2020	-12,5	-25	45,8	16,7	0	basso
SERVIZI PER LA SANITÀ E L'ASSISTENZA SOCIALE	1R 2018-2019	-10	-60	20	10	0	basso
	1R 2019-2020	-7,7	-38,5	46,2	0	7,7	medio-basso
SERVIZI PER LA SANITÀ E L'ASSISTENZA SOCIALE	1S 2018-2019	-15	-25	50	5	5	basso
	1S 2019-2020	-25	-50	25	0	0	basso

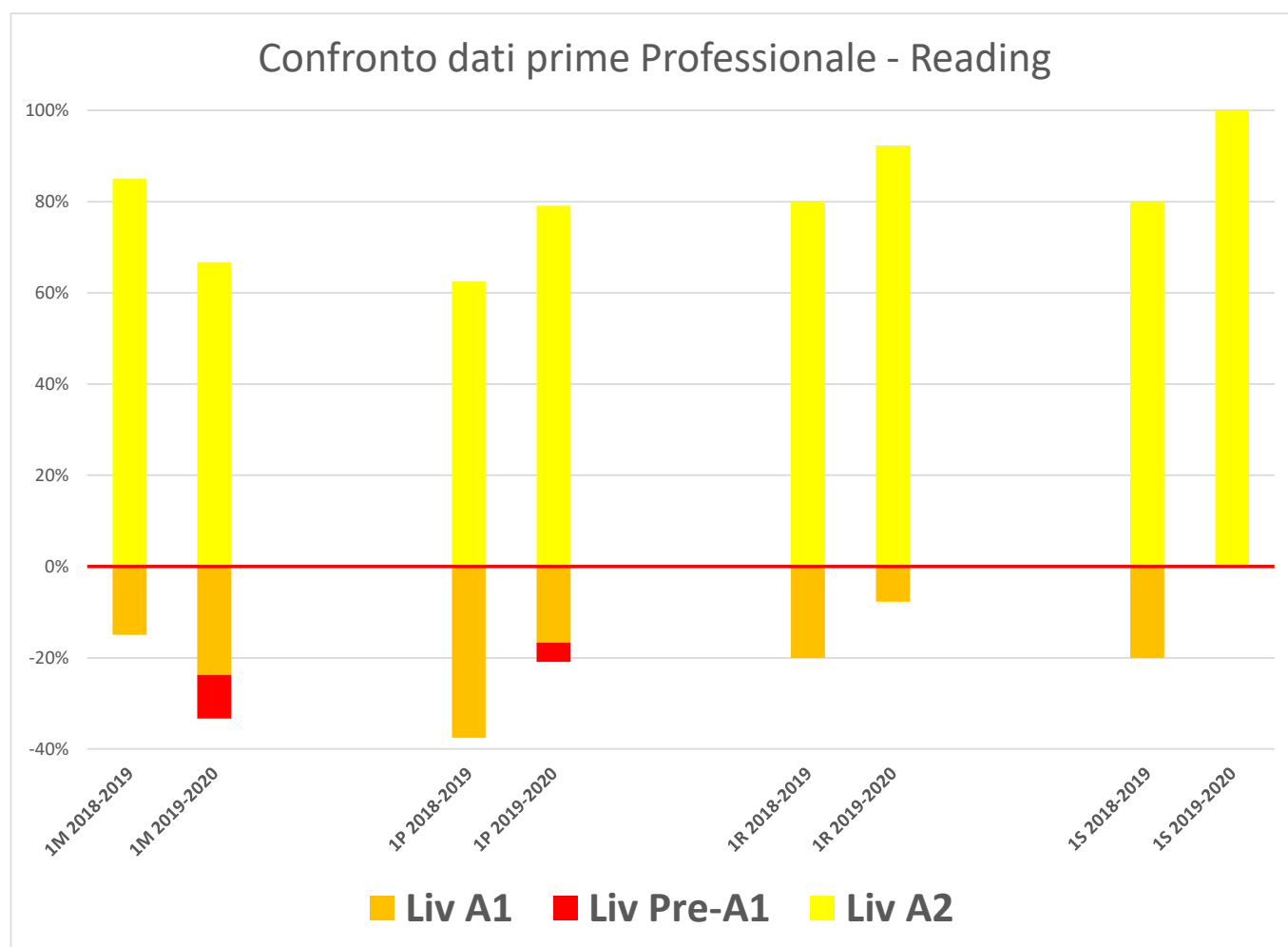
Confronto dati prime Professionale - Matematica



Il livello in matematica di 1M e 1R è migliorato; quello di 1P e in particolare 1s è peggiorato

Confronto dati prime Professionale - Reading

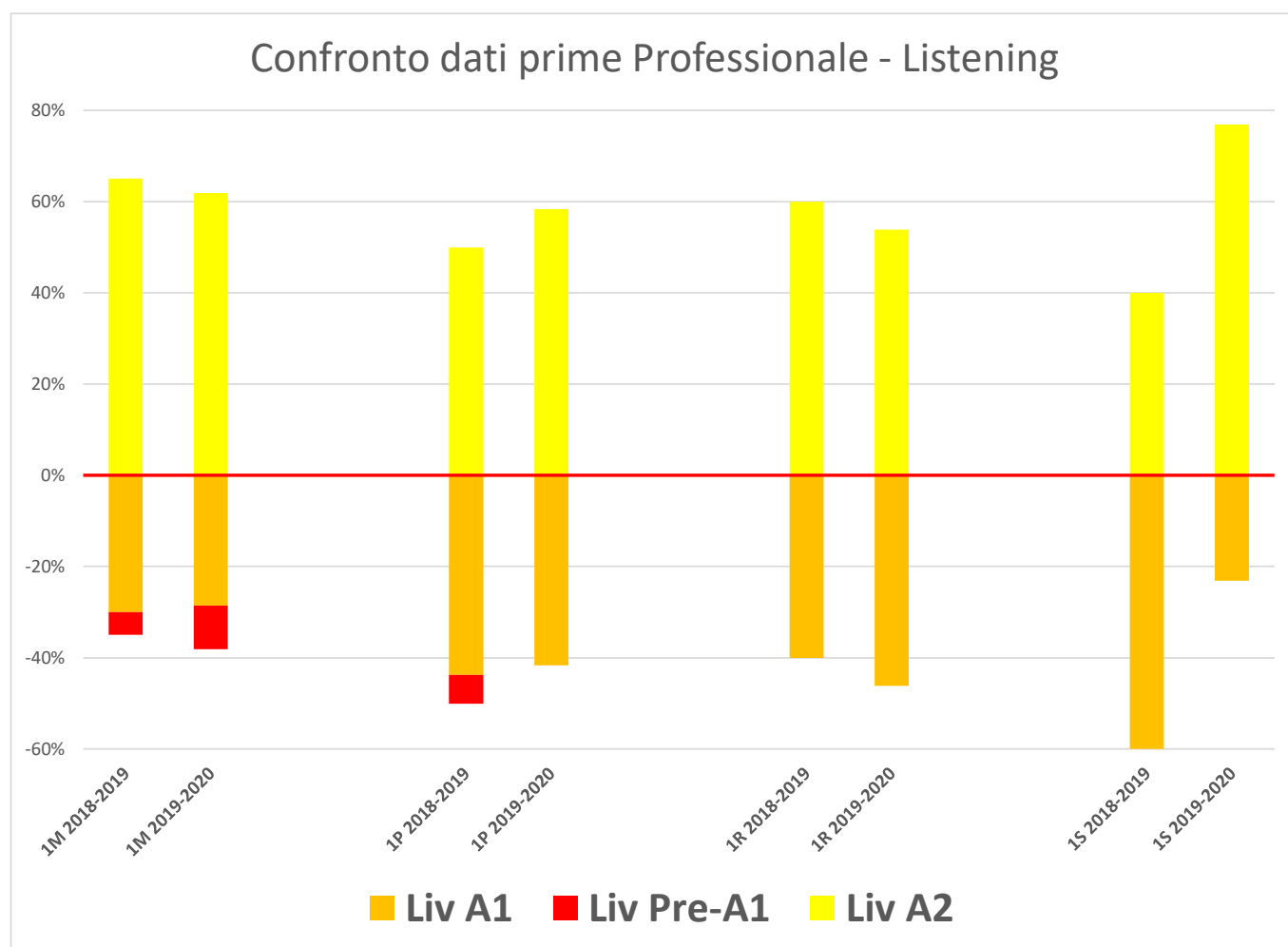
Indirizzo	Classe	Liv Pre-A1	Liv A1	Liv A2	Background familiare mediano degli studenti
MANUTENZIONE E ASSISTENZA TECNICA (NUOVO IND.)	1M 2018-2019	0	-15	85	medio-basso
	1M 2019-2020	-9,5	-23,8	66,7	basso
MANUTENZIONE E ASSISTENZA TECNICA (NUOVO IND.)	1P 2018-2019	0	-37,5	62,5	basso
	1P 2019-2020	-4,2	-16,7	79,2	basso
SERVIZI PER LA SANITÀ E L'ASSISTENZA SOCIALE	1R 2018-2019	0	-20	80	basso
	1R 2019-2020	0	-7,7	92,3	medio-basso
SERVIZI PER LA SANITÀ E L'ASSISTENZA SOCIALE	1S 2018-2019	0	-20	80	basso
	1S 2019-2020	0	0	100	basso



Il livello in inglese reading di 1R, 1S è migliorato; quello di 1M e è peggiorato

Confronto dati prime Professionale - Listening

Indirizzo	Classe	Liv Pre-A1	Liv A1	Liv A2	Background familiare mediano degli studenti
MANUTENZIONE E ASSISTENZA TECNICA (NUOVO IND.)	1M 2018-2019	-5	-30	65	medio-basso
	1M 2019-2020	-9,5	-28,6	61,9	basso
MANUTENZIONE E ASSISTENZA TECNICA (NUOVO IND.)	1P 2018-2019	-6,3	-43,8	50	basso
	1P 2019-2020	0	-41,7	58,3	basso
SERVIZI PER LA SANITÀ E L'ASSISTENZA SOCIALE	1R 2018-2019	0	-40	60	basso
	1R 2019-2020	0	-46,2	53,9	medio-basso
SERVIZI PER LA SANITÀ E L'ASSISTENZA SOCIALE	1S 2018-2019	0	-60	40	basso
	1S 2019-2020	0	-23,1	76,9	basso



Il livello in inglese listening di 1S è migliorato