

I.I.S. ANTONIETTI



I.I.S. ANTONIETTI

Didattica Digitale  
Integrata

Rapporti  
scuola - famiglia

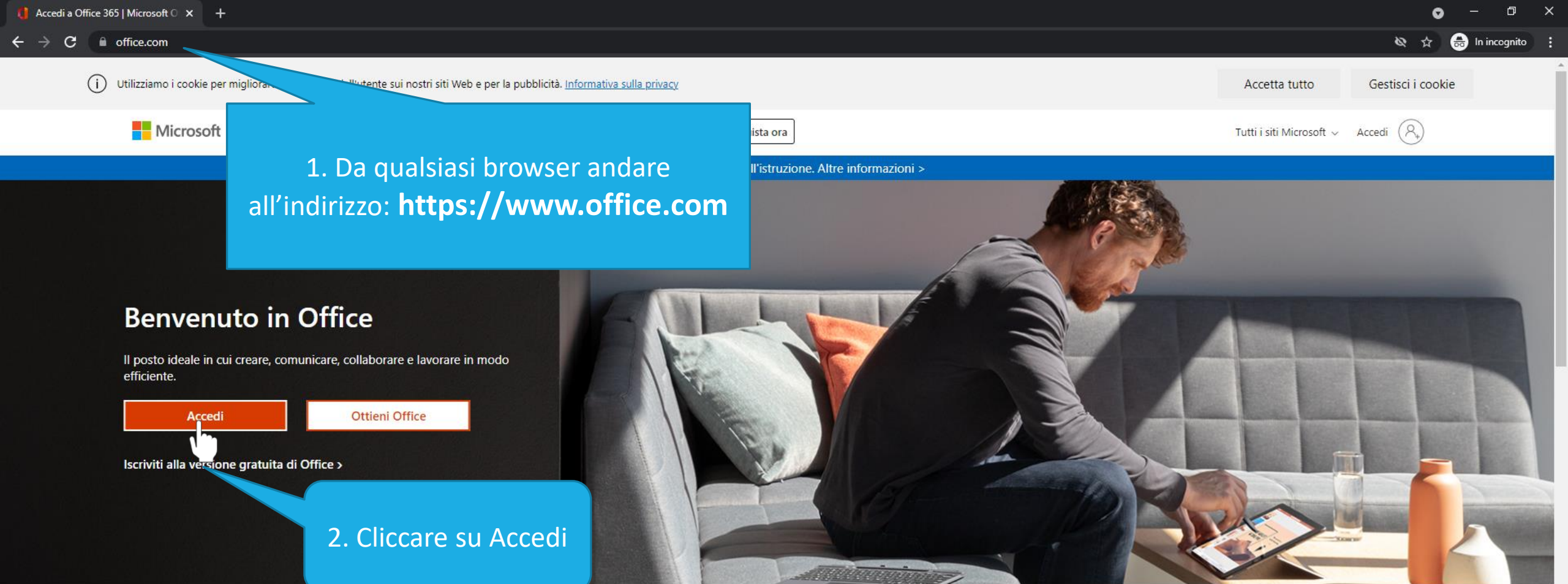
PRIMO ACCESSO  
A OFFICE 365

Il dirigente scolastico

*Diego Parzani*



Certificata ISO 9001:2015



Accedi per usare le tue app di produttività preferite da qualsiasi dispositivo



Word



Excel



PowerPoint



OneNote



OneDrive



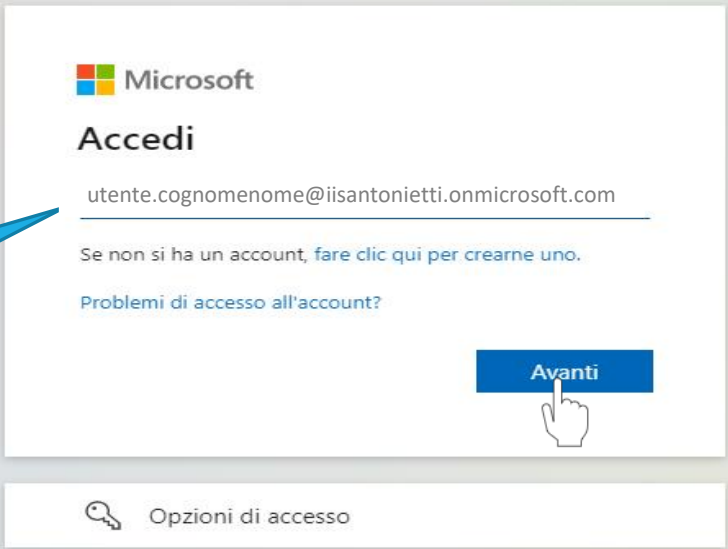
Outlook



Teams

- \*Per docente:  
docente.cognomenome@iisantonietti.onmicrosoft.com
- \*Per studente:  
studente.cognomenome@iisantonietti.onmicrosoft.com
- \*Per genitore:  
genitore.cognomenome@iisantonietti.onmicrosoft.com

Scrivere in questo campo l'indirizzo di posta elettronica\* fornito dall'istituto e cliccare su «Avanti»



The image shows a Microsoft login page. At the top left is the Microsoft logo. Below it is the heading "Accedi". There is a text input field containing the email address "utente.cognomenome@iisantonietti.onmicrosoft.com". Below the input field, there is a link that says "Se non si ha un account, fare clic qui per crearne uno." and another link that says "Problemi di accesso all'account?". At the bottom right of the main content area is a blue button labeled "Avanti" with a hand cursor icon pointing to it. Below the main content area is a white box with a magnifying glass icon and the text "Opzioni di accesso".



Successivamente inserire la password provvisoria fornita dalla scuola e cliccare su «Accedi»

Al primo accesso assoluto nella suite di Office 365, il sistema chiede la modifica della password assegnata dall'istituto

La nuova password deve contenere almeno una lettera maiuscola, una minuscola e un numero. Si consiglia di inserire anche un carattere speciale (&, \_, @, \$...)

1. Scrivere la password provvisoria fornita dall'istituto

3. Ripetere la nuova password

Microsoft

utente.cognomenome@iisantoniotti.onmicrosoft.com

### Aggiorna password

È necessario aggiornare la password perché questo è il primo accesso o perché la password è scaduta.

.....

.....


.....

Accedi

2. Inserire la nuova password personale scelta dall'utente

Cliccare su Avanti per inserire informazioni necessarie per effettuare il recupero password in caso di necessità



 Microsoft

utente.cognomenome@iisantoniotti.onmicrosoft.com

**Sono necessarie altre informazioni**

L'organizzazione necessita di altre informazioni per mantenere protetto l'account

[Usa un account diverso](#)

[Altre informazioni](#)

[Avanti](#)

## Mantenere l'accesso all'account

Prima di reimpostare la password, è necessario fornire alcune informazioni per verificare l'identità dell'utente. Queste informazioni non verranno utilizzate per inviare posta indesiderata, ma consentiranno di mantenere protetto l'account.

Sarà necessario configurare almeno 1 delle opzioni seguenti.

- ! Telefono per l'autenticazione non è configurato. [Imposta ora](#)
- ! Indirizzo di posta elettronica per l'autenticazione non è configurato. [Imposta ora](#)

Fine

[annulla](#)

Si consiglia di configurare la sola opzione con l'indirizzo di posta elettronica privato

AVVISO  
IMPORTANTE

## Mantenere l'accesso all'account

Verificare l'indirizzo di posta elettronica per l'autenticazione qui di seguito. Non usare l'indirizzo di posta elettronica principale dell'ufficio o dell'istituto di istruzione.

Indirizzo di posta elettronica per l'autenticazione

indirizzo@esempio.it

Invia messaggio di posta elettronica all'utente

Indietro

Inserire un indirizzo di posta elettronica personale attivo e cliccare su Invia messaggio

AVVISO  
IMPORTANTE



AVVISO  
IMPORTANTE

Invia messaggio di posta elettronica all'utente

È stato inviato un messaggio di posta elettronica contenente un codice di verifica all'indirizzo di posta elettronica dell'utente.

734967

Verifica

Riprova

Indietro

Trascrivere il codice di verifica ricevuto per mail all'indirizzo di posta elettronica indicato e cliccare su Verifica

## Mantenere l'accesso all'account

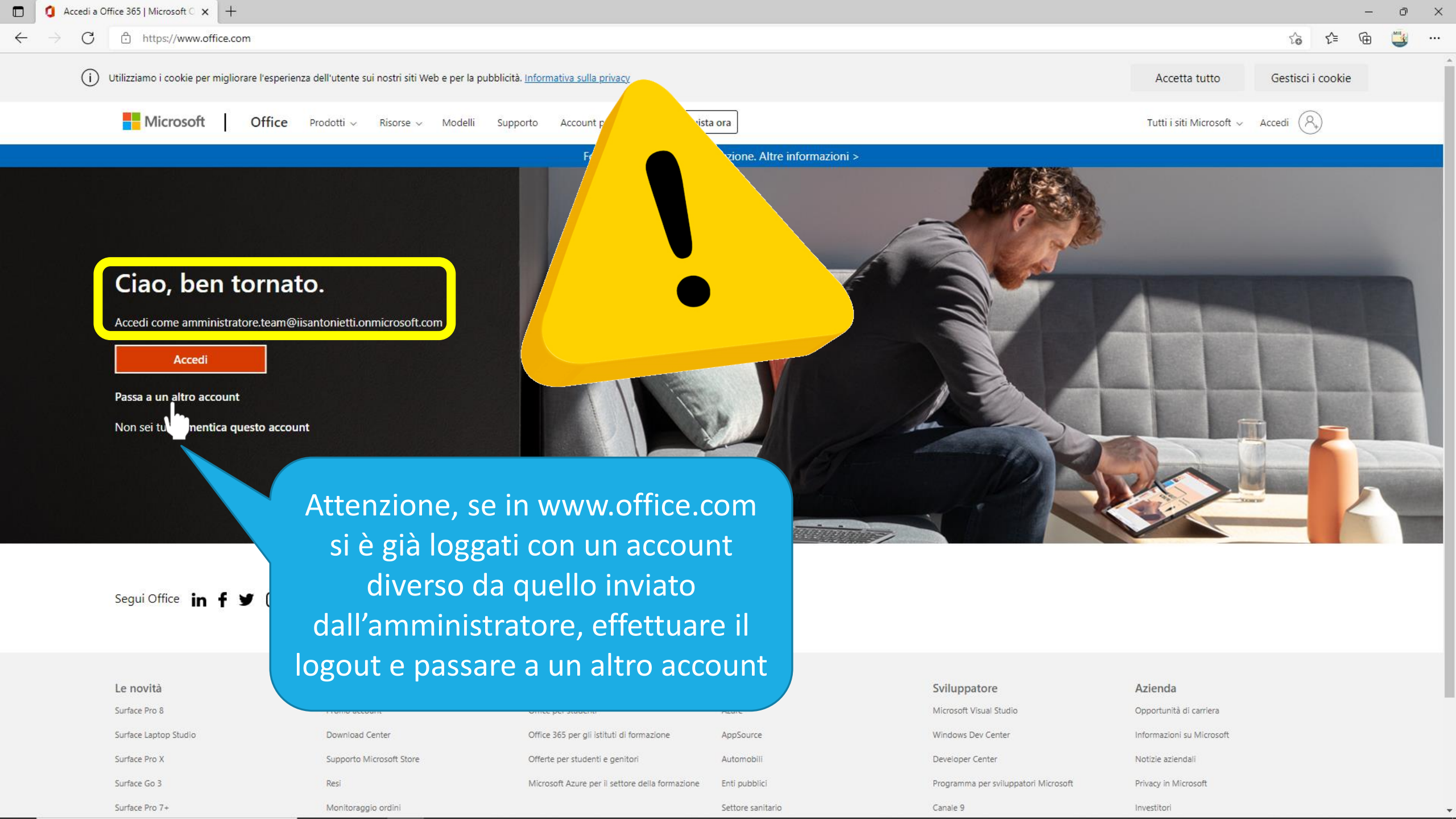
Grazie. Le informazioni riportate di seguito verranno utilizzate per recuperare l'account se si dimentica la password. Fare clic su Fine per chiudere la pagina.

! Telefono per l'autenticazione non è configurato. [Imposta ora](#)

✓ Indirizzo di posta elettronica per l'autenticazione è impostato su [indirizzo@esempio.it](#) [Modifica](#)

[Fine](#) [annulla](#)

Cliccare su Fine per chiudere la pagina ed accedere ad office 365 con l'account dell'istituto



Utilizziamo i cookie per migliorare l'esperienza dell'utente sui nostri siti Web e per la pubblicità. [Informativa sulla privacy](#)

Accetta tutto

Gestisci i cookie

Microsoft

Office

Prodotti

Risorse

Modelli

Supporto

Account

Account

Account

Tutti i siti Microsoft

Accedi

Ciao, ben tornato.

Accedi come amministratore.team@iisantonietti.onmicrosoft.com

Accedi

Passa a un altro account

Non sei tu? [Verifica questo account](#)

Attenzione, se in [www.office.com](https://www.office.com) si è già loggati con un account diverso da quello inviato dall'amministratore, effettuare il logout e passare a un altro account

Segui Office [in](#) [f](#) [t](#)

Le novità

Surface Pro 8

Surface Laptop Studio

Surface Pro X

Surface Go 3

Surface Pro 7+

Promo account

Download Center

Supporto Microsoft Store

Resi

Monitoraggio ordini

Office per studenti

Office 365 per gli istituti di formazione

Offerte per studenti e genitori

Microsoft Azure per il settore della formazione

Azure

AppSource

Automobili

Enti pubblici

Settore sanitario

Sviluppatore

Microsoft Visual Studio

Windows Dev Center

Developer Center

Programma per sviluppatori Microsoft

Canale 9

Azienda

Opportunità di carriera

Informazioni su Microsoft


Notizie aziendali

Privacy in Microsoft

Investitori

Utilizziamo i cookie per migliorare l'esperienza dell'utente sui nostri siti Web e per la pubblicità. [Informativa sulla privacy](#)

Accetta tutto Gestisci i cookie



Ciao, ben tornato.

utente.cognomenome@iisantonietti.onmicrosoft.com X

Accedi

Passa a un altro account

Non sei tu? Dimentica questo account

Inserire quindi l'indirizzo email del nuovo account fornito dall'istituto e cliccare su Accedi



Segui Office in f t

Le novità

Surface Pro 8

Surface Laptop Studio

Surface Pro X

Promo account

Download Center

Supporto Microsoft Store

Resi

Monitoraggio ordini

Office per studenti

Office 365 per gli istituti di formazione

Offerte per studenti e genitori

Microsoft Azure per il settore della formazione

AppSource

Automobili

Enti pubblici

Settore sanitario

Sviluppatore

Microsoft Visual Studio

Windows Dev Center

Developer Center

Programma per sviluppatori Microsoft

Canale 9

Azienda

Opportunità di carriera

Informazioni su Microsoft

Notizie aziendali

Privacy in Microsoft

Investitori



GRAZIE PER LA  
COLLABORAZIONE

I.I.S. ANTONIETTI  
Didattica Digitale Integrata