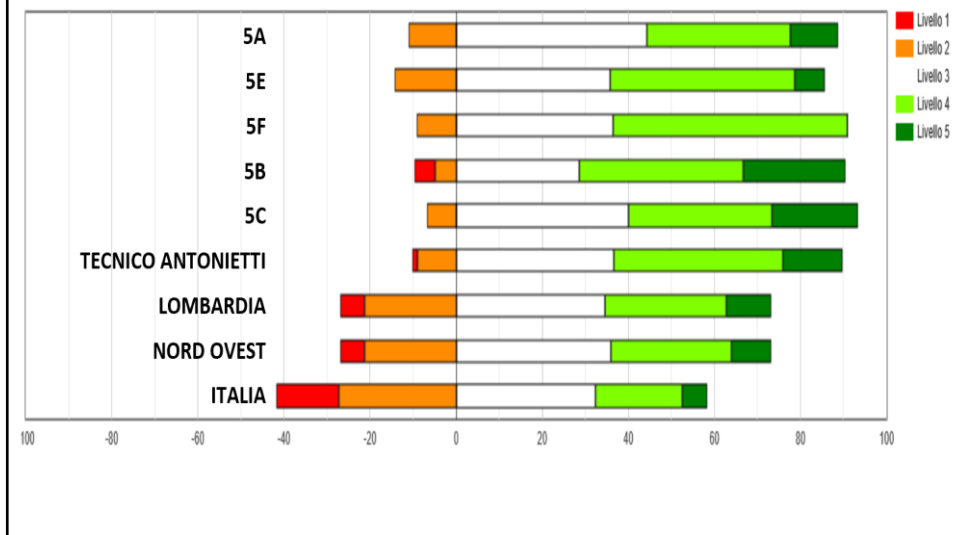


RAPPORTO PROVE INVALSI 2019 QUINTE

IIS ANTONIETTI - ISEO 29 OTTOBRE 2019

ITALIANO QUINTE TECNICO

Grafico 2a: BS19080004 - Istituti Tecnici - Scuola Secondaria di Secondo Grado - Ultimo anno - Prova di Italiano: Distribuzione degli studenti nei livelli di apprendimento



Il grafico mostra la distribuzione percentuale degli studenti nei livelli.

La scala sotto il grafico indica, a destra dello zero gli alunni che raggiungono o superano il livello 3, a sinistra quelli che non lo raggiungono.

Nella prova di italiano il 90% degli studenti del tecnico raggiunge o supera il livello 3.

LIV 1 1,3%

LIV 2 8,9%

LIV 3 36,7%

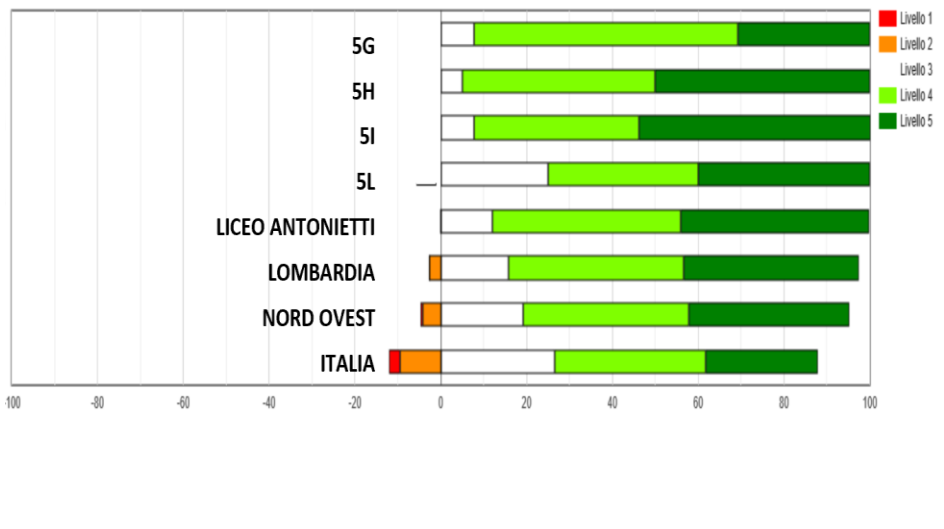
LIV 4 39,2%

LIV 5 13,9%

Positivo il confronto tra l'Antonietti – la Lombardia – il Nord Ovest – l'Italia

ITALIANO QUINTE LICEO

Grafico Za: B51900004 - Licei scientifici e classici - Scuola Secondaria di Secondo Grado - Ultimo anno - Prova di Italiano: Distribuzione degli studenti nei livelli di apprendimento



Nella prova di italiano il 100% degli studenti del liceo raggiunge o supera il livello 3.

LIV 1 0,0%

LIV 2 0,0%

LIV 3 12,1%

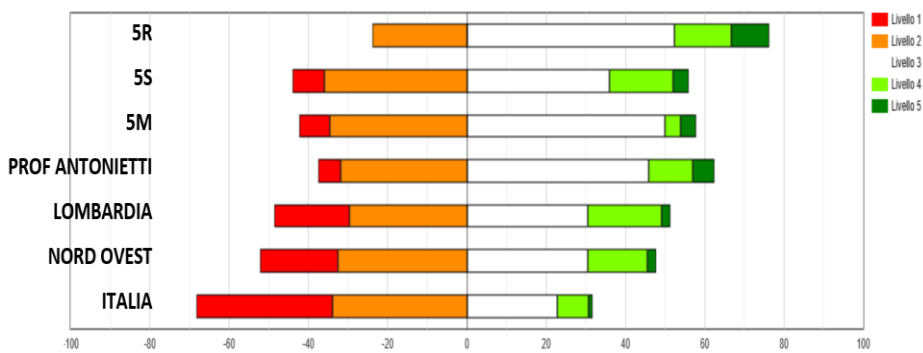
LIV 4 43,9%

LIV 5 43,9%

Positivo il confronto tra l'Antonietti – la Lombardia – il Nord Ovest – l'Italia

ITALIANO QUINTE PROFESSIONALE

Grafico 2a: BS3080004 - Istituti Professionali e IeFP statali - Scuola Secondaria di Secondo Grado - Ultimo anno - Prova di Italiano: Distribuzione degli studenti nei livelli di apprendimento



Nella prova di italiano il 63% degli studenti del professionale raggiunge o supera il livello 3.

LIV 1 5,6%

LIV 2 31,9%

LIV 3 45,8%

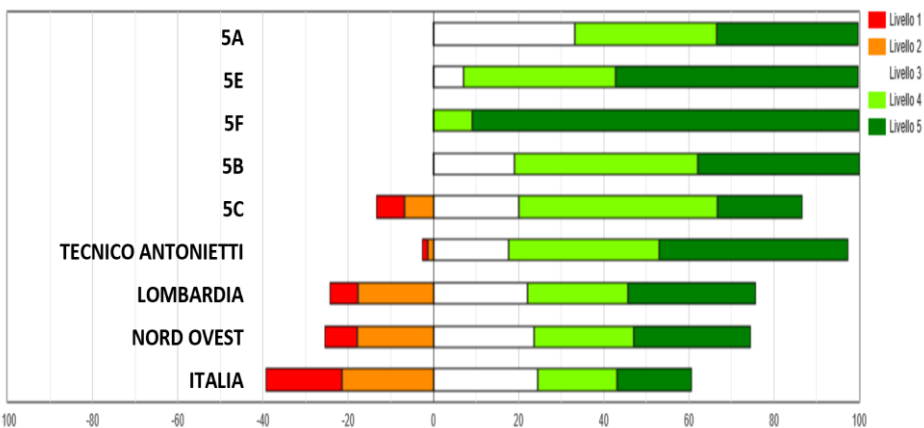
LIV 4 11,1%

LIV 5 5,6%

Positivo il confronto tra l'Antonietti – la Lombardia – il Nord Ovest – l'Italia

MATEMATICA QUINTE TECNICO

Grafico 2d: B5580004 - Istituti Tecnici - Scuola Secondaria di Secondo Grado - Ultimo anno - Prova di Matematica: Distribuzione degli studenti nei livelli di apprendimento



Nella prova di matematica il 98% degli studenti del tecnico raggiunge o supera il livello 3.

LIV 1 1,3%

LIV 2 1,3%

LIV 3 17,7%

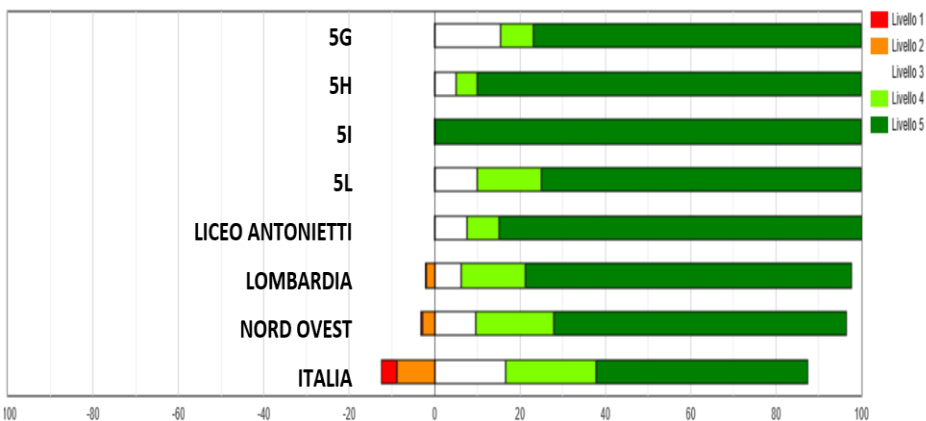
LIV 4 35,4%

LIV 5 44,3%

Positivo il confronto tra l'Antonietti – la Lombardia – il Nord Ovest – l'Italia

MATEMATICA QUINTE LICEO

Grafico 2a: B3S00004 - Licei scientifici - Scuola Secondaria di Secondo Grado - Ultimo anno - Prova di Matematica: Distribuzione degli studenti nei livelli di apprendimento



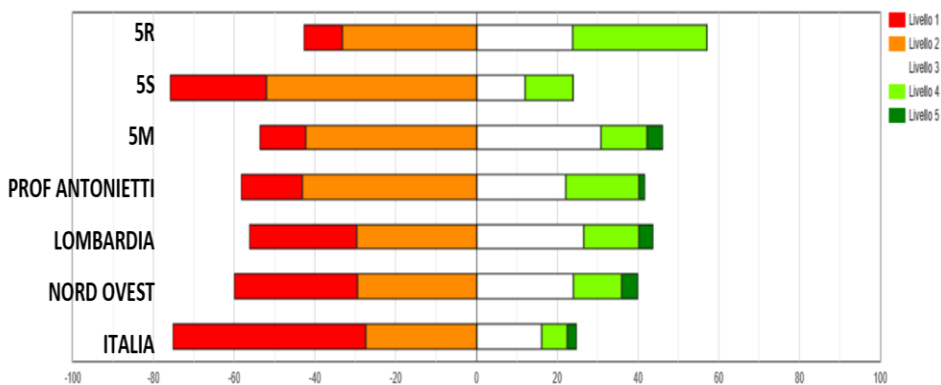
Nella prova di matematica tutti gli studenti del liceo raggiungono o superano il livello 3.

- LIV 1 0,0%
- LIV 2 0,0%
- LIV 3 7,6%
- LIV 4 7,6%
- LIV 5 84,8%

Positivo il confronto tra l'Antonietti – la Lombardia – il Nord Ovest – l'Italia

MATEMATICA QUINTE PROFESSIONALE

Grafico 2h: B91900004 - Istituti Professionali e IeFP statali - Scuola Secondaria di Secondo Grado - Ultimo anno - Prova di Matematica: Distribuzione degli studenti nei livelli di apprendimento



Nella prova di matematica solo il 42% degli studenti del professionale raggiunge o supera il livello 3.

LIV 1 15,3%

LIV 2 43,1%

LIV 3 22,2%

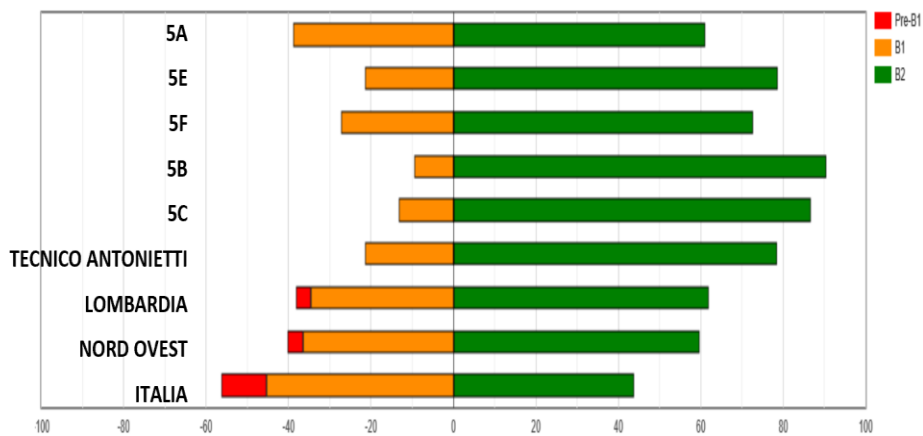
LIV 4 18,1%

LIV 5 1,4%

Positivo però il confronto tra l'Antonietti – il Nord Ovest – l'Italia

INGLESE READING QUINTE TECNICO

Grafico 2c: B51800004 - Istituti Tecnici - Scuola Secondaria di Secondo Grado - Ultimo anno - Prova di Inglese Reading Distribuzione degli studenti nei livelli di apprendimento



Nella prova di inglese reading il 79% degli studenti del tecnico raggiunge il livello B2.

NON B1 0,0%

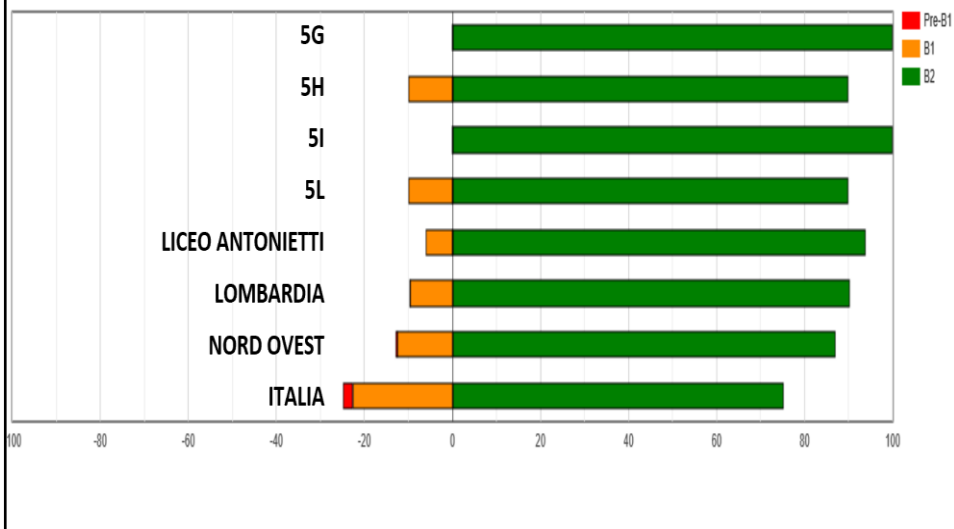
B1 21,5%

B2 78,5%

Positivo il confronto tra l'Antonietti – la Lombardia – il Nord Ovest – l'Italia

INGLESE READING QUINTE LICEO

Gráfico 2c: BS1000004 - Licei scientifici e classici - Scuola Secondaria di Secondo Grado - Ultimo anno - Prova di Inglese Reading. Distribuzione degli studenti nei livelli di apprendimento



Nella prova di inglese reading il 94% degli studenti del liceo raggiunge il livello B2.

NON B1 0,0%

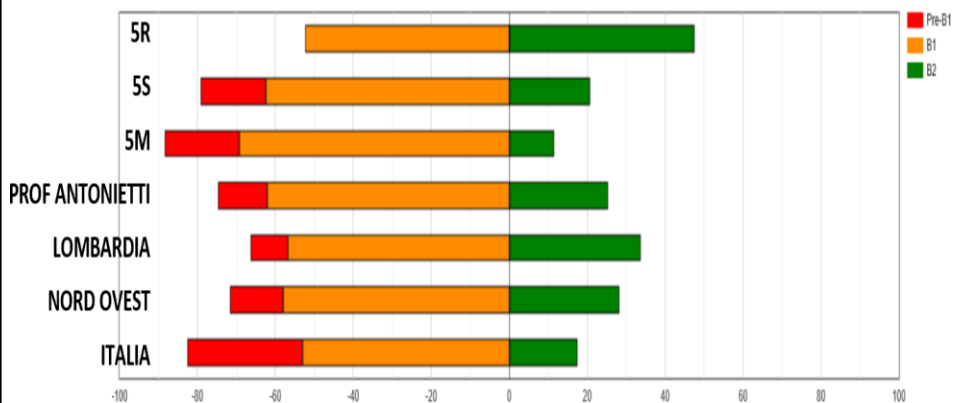
B1 6,1%

B2 93,9%

Positivo il confronto tra l'Antonietti – la Lombardia – il Nord Ovest – l'Italia

INGLESE READING QUINTE PROFESSIONALE

Grafico 2: B93800004 - Istituti Professionali e ICFI statali - Scuola Secondaria di Secondo Grado - Ultimo anno - Prova di Inglese Reading - Distribuzione degli studenti nei livelli di apprendimento



Nella prova di inglese reading solo il 25% degli studenti del professionale raggiunge il livello B2.

NON B1 12,7%

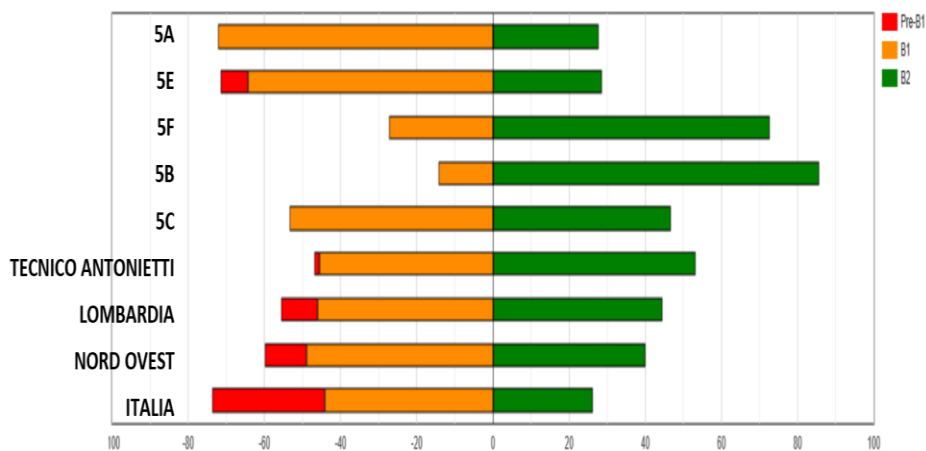
B1 62,0%

B2 25,4%

Positivo però il confronto tra l'Antonietti e l'Italia

INGLESE LISTENING QUINTE TECNICO

Grafico 24 ES130004 - Istituti Tecnici - Scuola Secondaria di Secondo Grado - Ultimo anno - Prova di Inglese Listening. Distribuzione degli studenti nei livelli di apprendimento

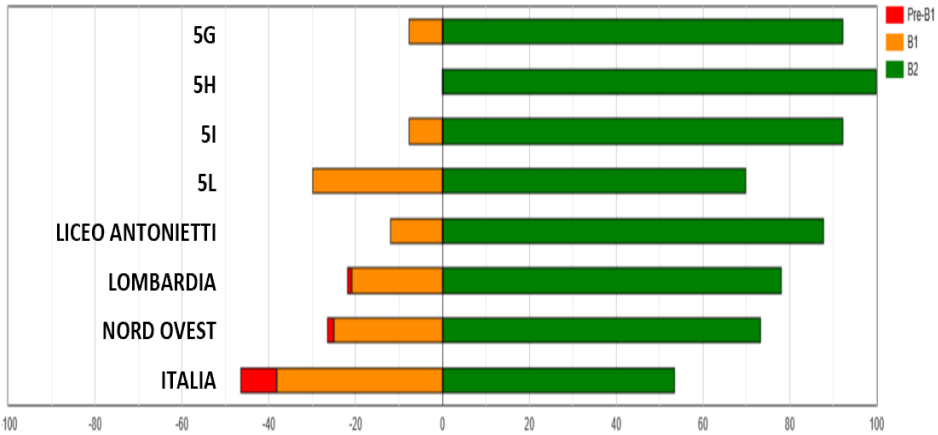


Nella prova di inglese listening il 53% degli studenti del tecnico raggiunge il livello B2.
 NON B1 1,3%
 B1 45,6%
 B2 53,2%

Positivo il confronto tra l'Antonietti – la Lombardia – il Nord Ovest – l'Italia

INGLESE LISTENING QUINTE LICEO

Gráfico 2d: BSI000004 - Licei scientifici e classici - Scuola Secondaria di Secondo Grado - Ultimo anno - Prova di Inglese Listening. Distribuzione degli studenti nei livelli di apprendimento



Nella prova di inglese listening l'88% degli studenti del liceo raggiunge il livello B2.

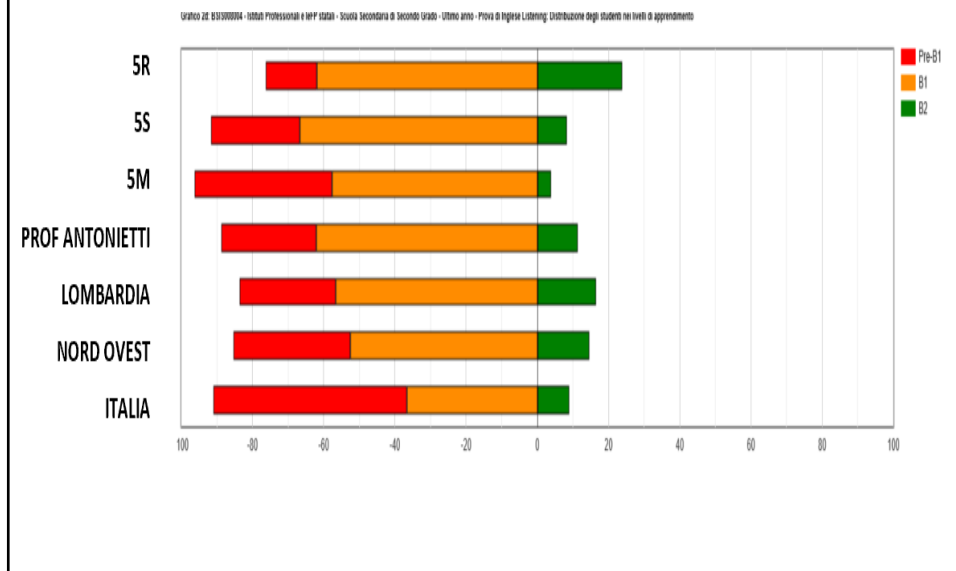
NON B1 0,0%

B1 12,1%

B2 87,9%

Positivo il confronto tra l'Antonietti – la Lombardia – il Nord Ovest – l'Italia

INGLESE LISTENING QUINTE PROFESSIONALE



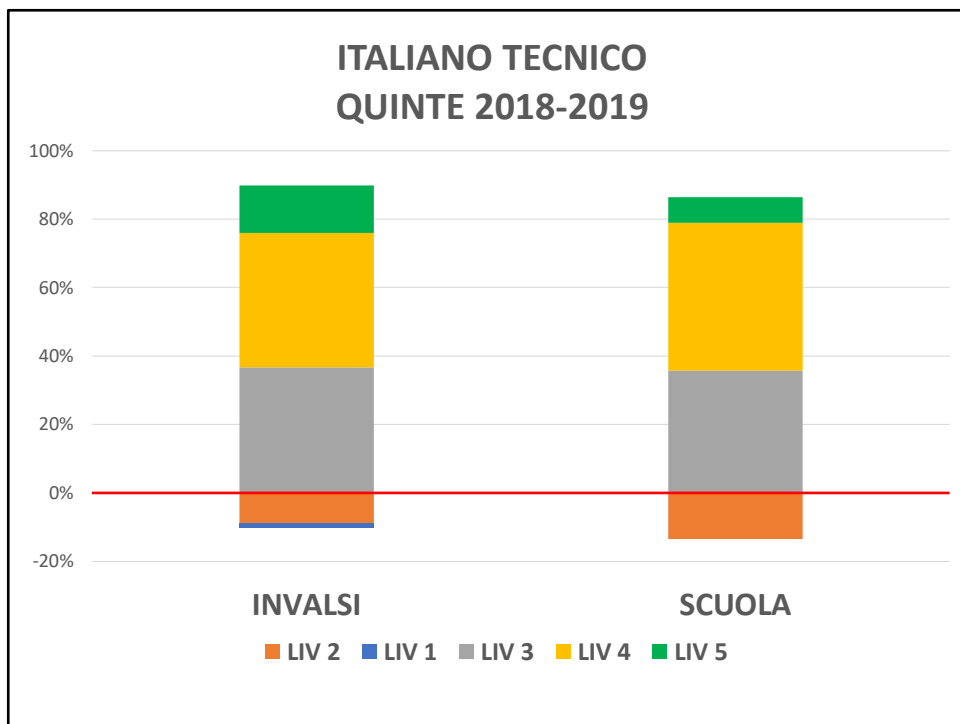
Nella prova di inglese listening solo L'11% degli studenti del professionale raggiunge il livello B2.

NON B1 26,8%

B1 62,0%

B2 11,3%

Simili i risultati con la Lombardia – il Nord Ovest – l'Italia



Il grafico mette a confronto i livelli invalsi con i voti proposti dai docenti allo scrutinio di giugno.

Vengono considerati

LIV 1 ----- 2-3

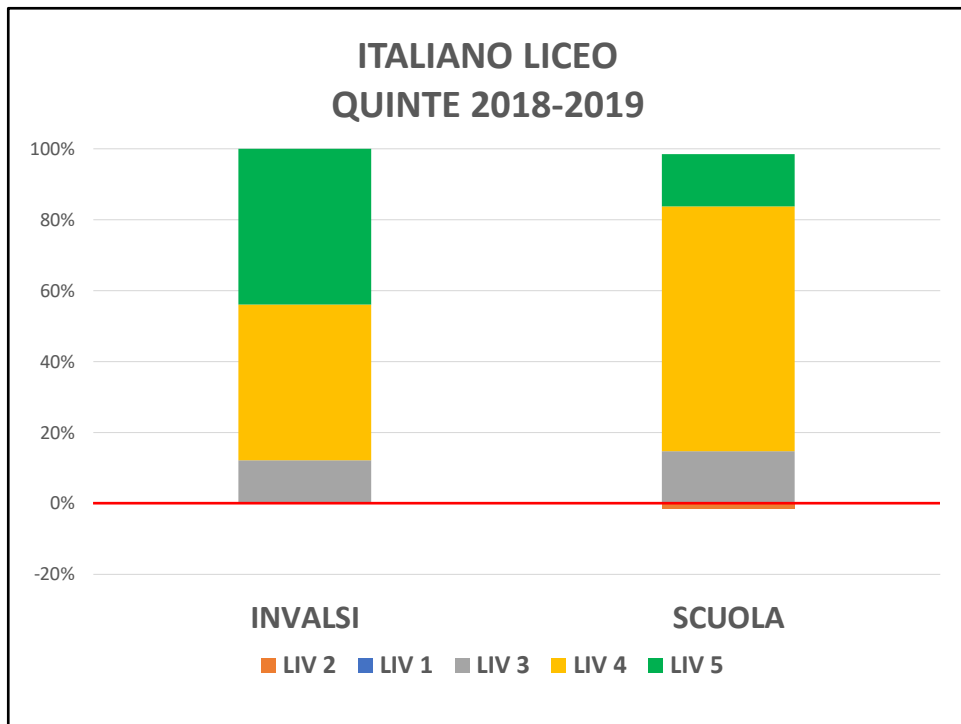
LIV 2 ----- 4-5-5,5

LIV 3 ----- 6

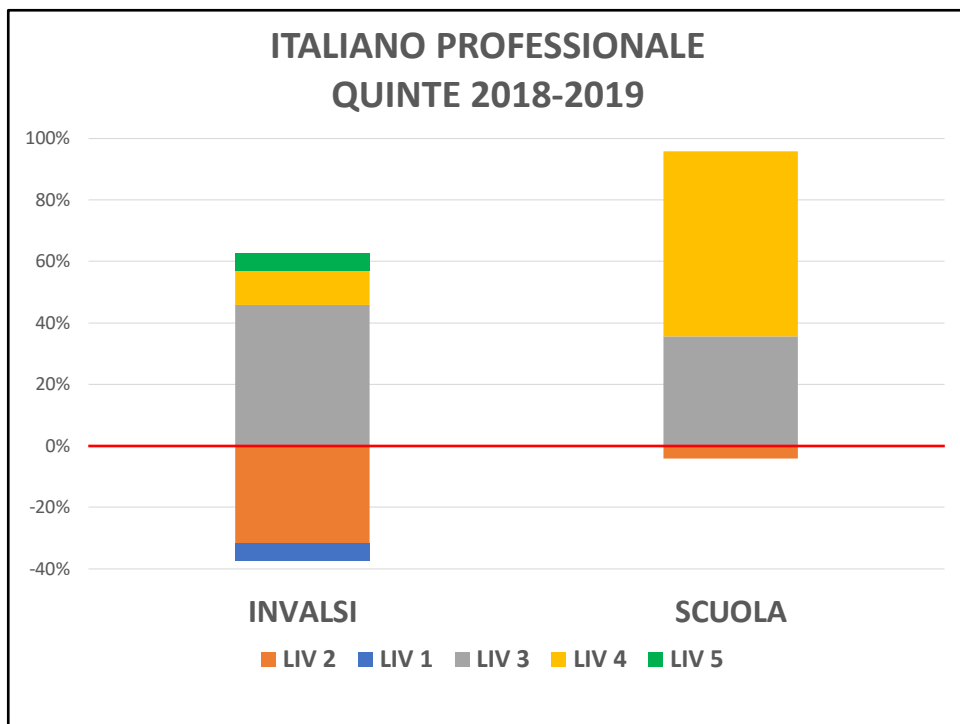
LIV 4 ----- 7-8

LIV 5 ----- 9-10

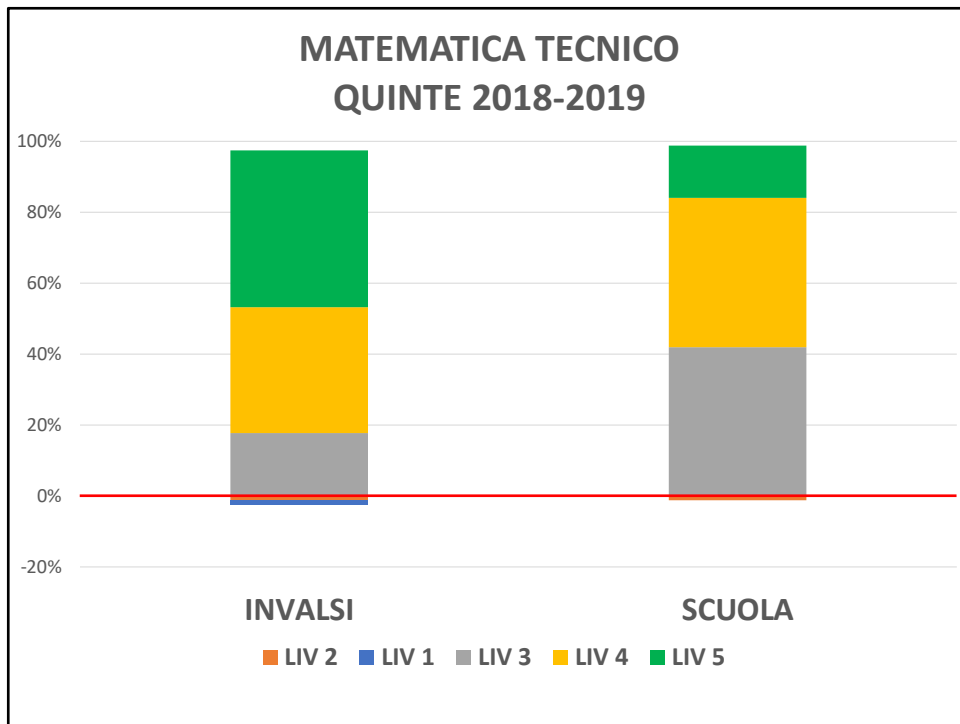
I risultati del tecnico dell'Invalsi in italiano sono simili ai risultati dei tabelloni



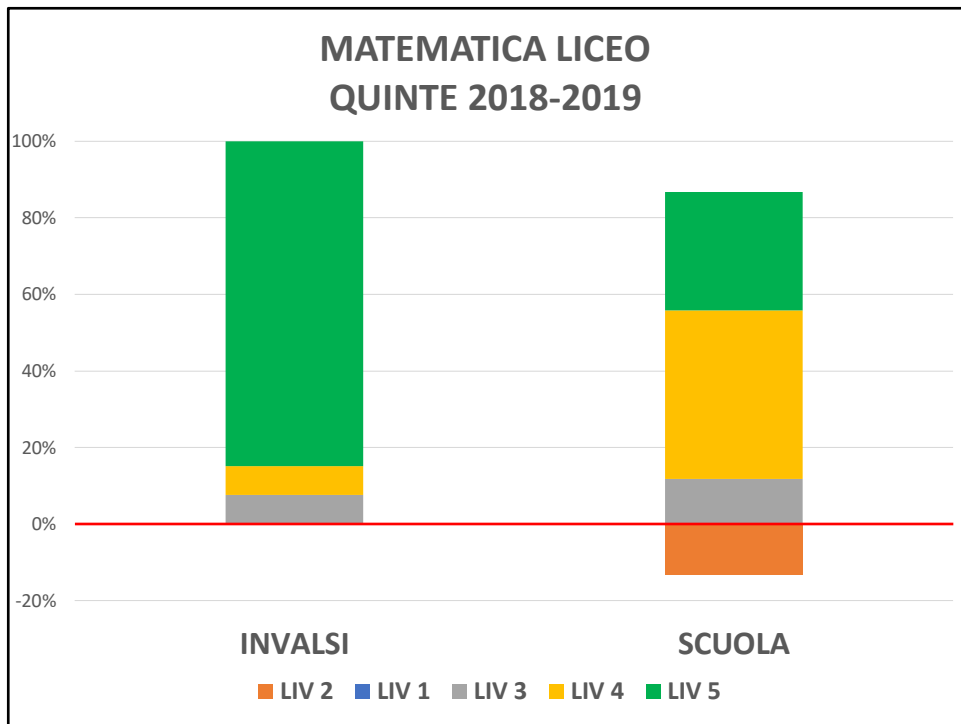
I risultati del liceo dell'Invalsi in italiano sono simili ai risultati dei tabelloni. Maggiore però per l'Invalsi il numero degli studenti a LIV 5



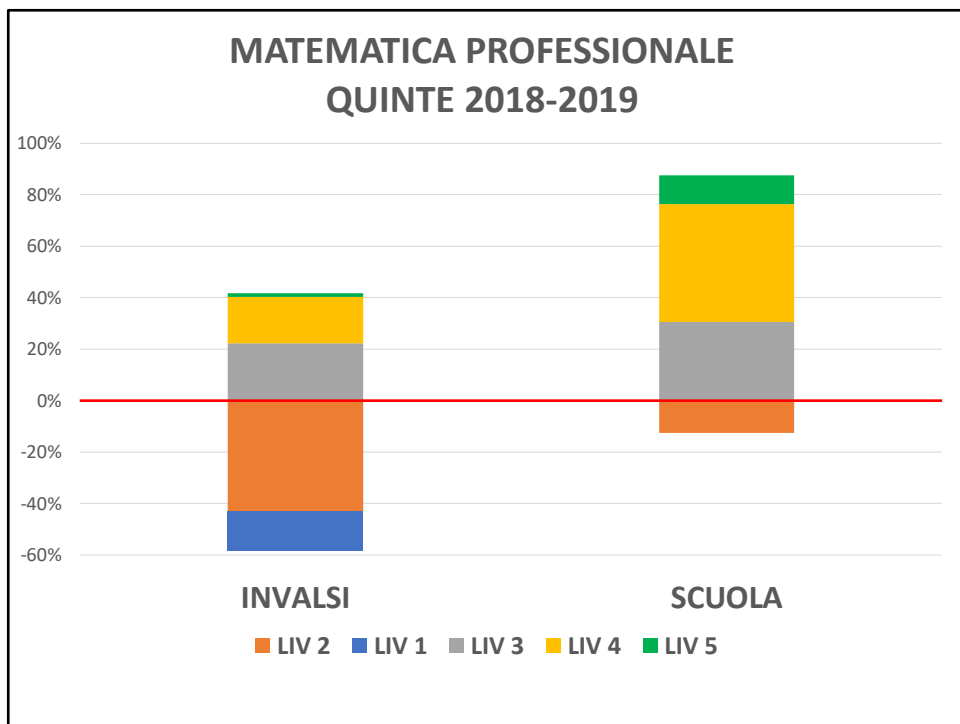
I risultati al professionale dell'Invalsi in italiano sono peggiore dei risultati dei tabelloni



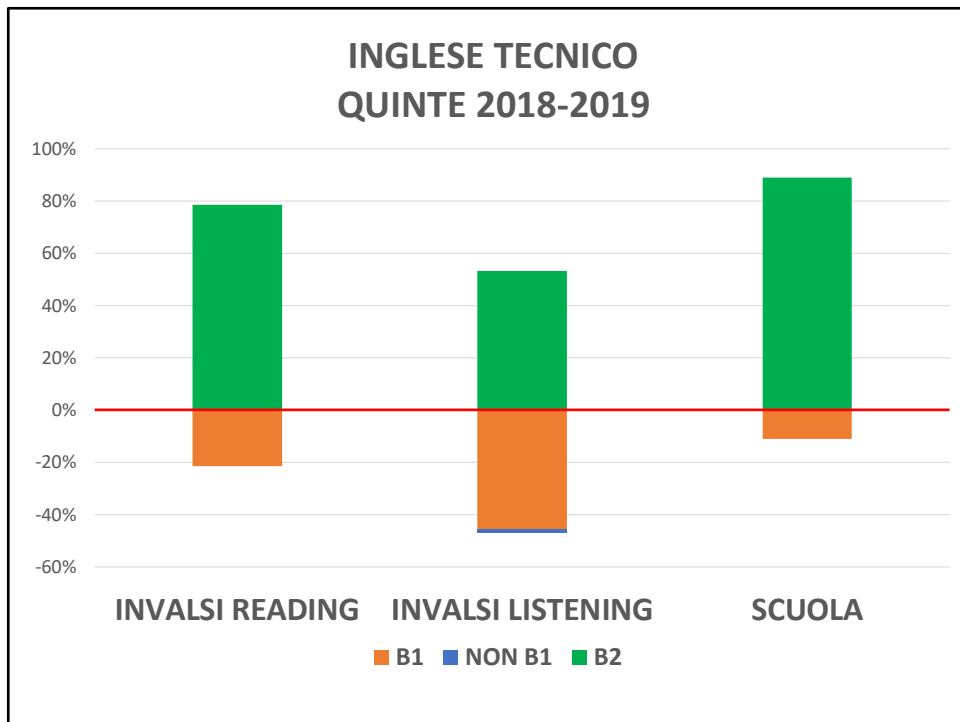
I risultati del tecnico dell'Invalsi in matematica sono simili ai risultati dei tabelloni Maggiore per l'Invalsi il numero degli studenti a LIV 5



I risultati del liceo dell'Invalsi in matematica sono migliori dei risultati dei tabelloni

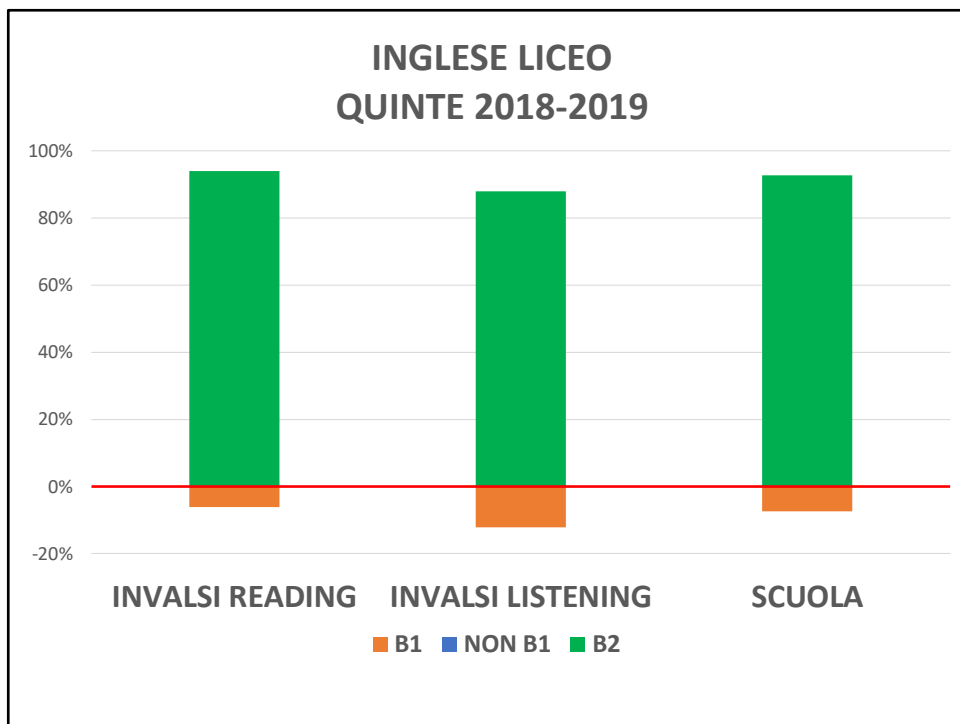


I risultati al professionale dell'Invalsi in matematica sono peggiori dei risultati dei tabelloni

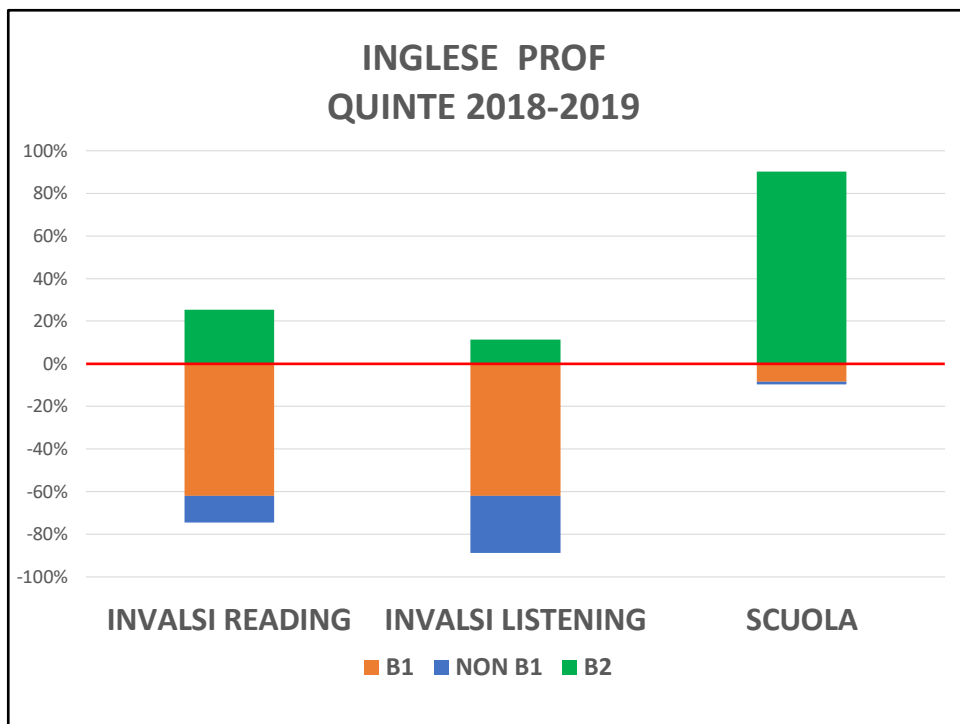


Vengono considerati
 NON B1 ----- 2-3-4
 B1----- 5-5,5
 LB2 ----- >6

I risultati al tecnico dell'Invalsi in inglese sono peggiori dei risultati dei tabelloni soprattutto nel listening



I risultati al liceo dell'Invalsi in inglese sono simili ai risultati dei tabelloni



I risultati al professionale dell'Invalsi in inglese sono peggiori dei risultati dei tabelloni

DATE PROVE INVALSI A.S. 2019-2020
QUINTE

tra il 2 marzo 2020 e il 31 marzo 2020

(in un arco temporale indicato da INVALSI entro il
28/12/19).

Classi campione alla presenza di un osservatore esterno
tra il 9 marzo 2020 e il 12 marzo 2020
(comunicare dall'INVALSI entro il 16/12/2019)